



Model No.  
C-3100  
Patent No.  
US D617, 999

## Pneumatic Chair with Dual Tool Trays

Minimum Height: 17-3/4"

Maximum Height: 22-1/2"

Weight Capacity: 300 lbs.


Contents: 1 Seat, 1 Cylinder, 1 Base tool tray with 2 small drawers, 1 Big drawer


### CAUTION


- Do not exceed rated capacity of 300 lbs. (includes seated person and stored items).
- Examine before using. If casters, cylinder or seat appear damaged, discontinue use.
- Use on smooth, level, seamless surfaces only.
- Sit down gently. Avoid shock loads caused by jumping or falling onto seat.
- Various components on this chair may present a pinch hazard. Use caution when opening and closing drawers/trays.
- Do not stand on seat.
- Avoid sitting on edge of seat.

### Assembly Instructions:

1. Insert Cylinder into center hole of Base Assembly.
2. Place Seat on top of assembled Base/Cylinder.

 **WARNING:** Cancer and Reproductive Harm.

 **AVERTISSEMENT:** Cancer et dommages au système reproducteur.

 **ADVERTENCIA:** Cáncer y daño reproductivo.

[www.P65Warnings.ca.gov](http://www.P65Warnings.ca.gov)

Shinn Fu Co. of America, Inc. © Aug. 2018  
10939 N. Pomona Avenue  
Kansas City, MO 64153  
Made in China



N° de modèle  
C-3100

N° de brevet  
US D617, 999

## Chaise pneumatique avec plateaux doubles à outils

Hauteur minimale : 45 cm (17-3/4 po)

Hauteur maximale : 57 cm (22-1/2 po)

Capacité maximale : 136 kg (300 lb)

Contenu : 1 siège, 1 piston, 1 plateau à outils avec 2 petits tiroirs, 1 grand tiroir

### **! ATTENTION**

- Ne dépassez pas la capacité nominale de 136 kg (300 lb) (y compris la personne assise et les outils).
- Vérifiez l'état de la chaise avant de l'utiliser. Si les roulettes, le piston ou le siège semblent endommagés, n'utilisez pas la chaise.
- N'utilisez cette chaise que sur des surfaces lisses, de niveau et sans obstacle.
- Assoyez-vous en douceur. Évitez les charges d'impact créées en sautant ou en tombant sur le siège.
- Plusieurs composants de cette chaise peuvent présenter des dangers de pincement. Faites preuve de prudence lorsque vous ouvrez et fermez les tiroirs/plateaux.
- Ne vous tenez pas debout sur le siège.
- Évitez de vous asseoir sur le rebord du siège.

### **Instructions d'assemblage :**

1. Insérez le piston dans le trou central de la base.
2. Placez le siège sur le dessus du piston monté sur la base.

Fabriqué en Chine



N.º de modelo  
C-3100

N.º de patente  
CMSE-US999

## Silla neumática con bandejas dobles para taburete

Altura mínima: 17-3/4" (45 cm)

Altura máxima: 22-1/2" (57 cm)

Peso: 300 lb (136 kg)

Contenido: 1 asiento, 1 cilindro, 1 base de bandeja para taburete con 2 cajones pequeños, 1 cajón grande

### **! PRECAUCIÓN**

- No exceda la capacidad establecida de 300 lb (136 kg). (Incluye a la persona sentada y los artículos almacenados).
- Examine el producto antes de usarlo. Si las ruedas, el cilindro o la silla presentan daños, suspenda el uso.
- Utilícelo únicamente sobre superficies lisas, uniformes y sin obstrucciones.
- Siéntese cuidadosamente. Evite las cargas de impacto causadas al saltar o caer sobre el asiento.
- Existen varios componentes de esta silla que pueden presentar riesgos de perforación. Tenga cuidado cuando abra y cierre los cajones o las bandejas.
- No se pare sobre el asiento.
- Evite sentarse en el borde de la silla.

### **Instrucciones de ensamblaje:**

1. Introduzca el cilindro en el agujero central del conjunto base.
2. Coloque el asiento en el extremo superior de la base ensamblada o el cilindro.

Fabricada en China