



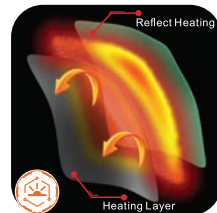
PREMIUM HEATED GLOVES
GANTS CHAUFFANTS PREMIUM
GUANTES TÉRMICOS PREMIUM

USER MANUAL
MANUEL D'UTILISATION
MANUAL DE INSTRUCCIONES

Thank you for purchasing our battery powered Premium heated gloves. Your garment is designed to deliver heat on demand at the touch of a button.

To ensure optimal performance of your Heated gear, please carefully read through this user manual prior to using the garment.

Stay up to date with the latest product information by registering your garment at fieldsheer.com/product-registration. You can also find other great Fieldsheer products at fieldsheer.com.



Proprietary Fieldsheer® powered by Mobile Warming® technology is specially engineered for cold weather conditions. Mobile Warming®'s comprehensive heating technology keeps you warm and comfortable in all weather conditions. Our exclusive heating technology utilizes ultra-fine fiber elements powered by lightweight, rechargeable, Lithium-Ion batteries. As heat builds, Mobile Warming® technology reflects and directs heat back towards the body ensuring that you stay warm. The combination of unique materials, construction techniques, and innovative design results in the most advanced heated gear available.

| | |
|-----------------------------------------|-------|
| Gloves Care ----- | 4 |
| Entretien des gants | 15 |
| Cuidado de los guantes | 27 |
| Battery use and Maintenance ----- | 5-6 |
| Utilisation et entretien de la batterie | 16-18 |
| Uso de la batería y mantenimiento | 28-30 |
| Quick Start Guide ----- | 7-8 |
| Guide de démarrage rapide | 19-20 |
| Guía de inicio rápido | 31-33 |
| Heat Ratings ----- | 9 |
| Évaluation de la chaleur | 21 |
| Potencias caloríficas | 34 |
| Warranty and Legal ----- | 10-12 |
| Garantie et mentions légales | 22-24 |
| Garantía y aspectos legales | 35-37 |

Shell: 100% Polyester



Refer to your garment care label for care details

- Disconnect battery pack from the garment(s)
- Machine wash, warm, delicate cycle
- Do Not Iron · Do Not Dry Clean · Tumble Dry, low heat
- Do not wring

Shell: 100% Leather

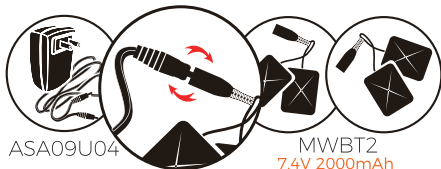



Refer to your garment care label for care details

- Disconnect battery pack from the garment(s)
- Do Not Wash · Do Not Dry Clean · Do Not Tumble Dry
- Do Not Iron · Do not wring


Mobile Warming®'s powerful lithium-ion battery technology was designed and engineered to provide you with safe and reliable power, allowing you to be warm and comfortable. Please follow the instructions below to optimize your lithium-ion battery usage.

USB CHARGING BATTERY



 Do not use battery if you notice a change of shape (lumps), over-heating when charging or if rust or corrosion on the battery connectors is found. Use only with the charging adaptor provided with your product to charge your battery.

 Never dispose of batteries in the garbage. Disposal of batteries in the garbage is unlawful under state and federal environmental laws and regulations. Always take used batteries to your local battery recycling center.

 This product contains chemicals known to the state of California to cause cancer and birth defects or other reproductive harm

For more information visit www.P65warnings.ca.gov

IMPORTANT: This product is intended to be used by an adult and therefore is the sole responsibility of the Purchaser to follow detailed instructions and warnings. The Purchaser agrees to indemnify Manufacturer for any unintended use/misuse.

- Avoid running Lithium-Ion batteries completely dead. This will result in performance problems and reduced battery life.
- Lithium-Ion batteries by nature have diminished capacity output in extremely cold temperatures. We recommend keeping batteries inside the garment to maximize battery performance.
- Do not allow Mobile Warming battery(s) to come in contact with water or liquids. If water or other liquids enter the battery interior, immediately unplug the battery from the garment.
- Do not use if you feel the battery is compromised.
- Avoid allowing your DC jack ports from being contaminated with debris that could interfere with operations. Suggest to check ports before each use.

BATTERY STORAGE

- Disconnect battery from garment.
- Power off battery(s) if applicable.
- Fully charge battery(s) prior to storage
- Keep battery(s) in cool dry place out of direct sunlight
- Charge every 6 months to maintain battery life. It is important to keep your battery charged
- Do not store Mobile Warming batteries below - 4 °F (- 20 °C)



For more information or to see other products with Mobile Warming® technology, please visit us at fieldsheer.com

1. Fully charge both batteries to 100%



2. Unzip each glove pocket located on the cuff and plug battery(s) into the glove's wire harness.



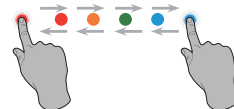
3. Slide each side of the battery in it's own pocket, one on top and one on bottom; then close zipper.



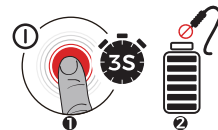
4. Now that the batteries are connected to glove, press and hold the touch control button on the gloves for a few seconds. Once it's powered on control button LED will be Red / 100%



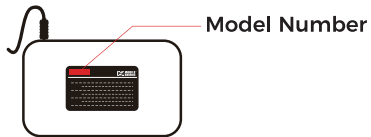
5. After the glove is on, push the control button to reach your desired settings.



6. To power off gloves and hold the touch control button until light turns off. If you plan to not use the gloves for more than a few days, unplug both batteries from the gloves



Find the model number on the battery device label.



HEAT RATINGS

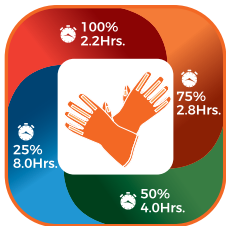
NOTE: Heat and time are estimated and may vary depending on conditions. Exposing battery to extreme temperatures may impact these estimates.

HEAT GLOVES

4.7V Power Ratings Based on Fully Charged Battery



MWBT2
7.4V 2000mAh



LIMITED ONE YEAR WARRANTY

Fieldsheer Apparel Technologies warrants to the original purchaser of this Fieldsheer® branded product (the "Product") that the construction, electrical heating components and battery of the Product shall be free from factory defect in materials and workmanship for a period one (1) year from the date of original purchase when the Product is purchased from an authorized reseller and used as recommended by Fieldsheer Apparel Technologies. During the warranty period, Fieldsheer Apparel Technologies will, at its option and at no additional charge to you, repair or replace the Product, or any part of the Product, if it becomes defective, malfunctions, or otherwise fails to conform with this Limited One Year Warranty.

LEGAL

Any damage caused to any Fieldsheer® products by misuse, abuse, improper care, accident, normal wear and tear, or the natural breakdown of materials over an extended period of time and use are not covered in this warranty. Any alterations or repairs (attempted or otherwise) performed on any Fieldsheer® products voids any and all warranties offered by Fieldsheer® for that particular item.



NOTE: This equipment has been tested and found to comply with the limits for a Class B digital device, pursuant to part 15 of the FCC Rules. These limits are designed to provide reasonable protection against harmful interference in a residential installation. This equipment generates, uses, and can radiate radio frequency energy and, if not installed and used in accordance with the instructions, may cause harmful interference to radio communications. However, there is no guarantee that interference will not occur in a particular installation.

If this equipment does cause harmful interference to radio or television reception, which can be determined by turning the equipment off and on, the user is encouraged to try to correct the interference by one or more of the following measures:

- Reorient or relocate the receiving antenna.
- Increase the separation between the equipment and receiver.
- Connect the equipment into an outlet on a circuit different from that to which the receiver is connected.
- Consult the dealer or an experienced technician for help.



CAUTION: To comply with the limits of the Class B digital device, pursuant to Part 15 of the FCC Rules, this device must be used with certified peripherals and shielded cables. All peripherals must be shielded and grounded. Operation with non-certified peripherals or non-shielded cables may result in interference to radio or reception.

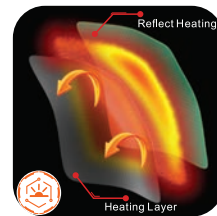
MODIFICATION: Any changes or modifications of this device could void the warranty.

Fieldsheer®, Mobile Warming®, Stay Warm, Stay Comfortable, MW connect™ and its related logos and images are property of Tech Gear 5.7 Inc and/or its affiliated companies

Nous vous remercions d'avoir acheté nos gants chauffants Premium à batteries. Votre vêtement est conçu pour fournir de la chaleur à la demande en appuyant sur un bouton.

Pour assurer une performance optimale de votre équipement chauffant, veuillez lire attentivement ce manuel d'utilisation avant d'utiliser le vêtement.

Restez au courant des dernières informations sur les produits en enregistrant votre vêtement sur fieldsheer.com/product-registration. Vous pouvez également trouver d'autres excellents produits Fieldsheer sur fieldsheer.com.



La technologie brevetée Fieldsheer® alimentée par Mobile Warming® est spécialement conçue pour le temps froid. La technologie de chauffage complète de Mobile Warming® vous permet de rester au chaud confortablement dans toutes les conditions météorologiques. Notre technologie de chauffage exclusive utilise des éléments en fibres ultrafines alimentés par des batterie légères et rechargeables au lithium-ion. Lorsque la chaleur s'accumule, la technologie Mobile Warming® réfléchit et renvoie la chaleur vers le corps, vous assurant ainsi de rester au chaud. La combinaison de matériaux uniques, de techniques de construction et d'une conception novatrice permet d'obtenir le matériel chauffant le plus avancé qui soit.



Extérieur: 100% polyester



Consultez l'étiquette d'entretien de votre vêtement pour les détails d'entretien

- Débranchez la batterie du ou des vêtements
- Lavage en machine, cycle chaud et délicat
- Ne pas repasser
- Ne pas tordre
- Séchage en machine à basse température
- Do not wring

Extérieur: 100% cuir

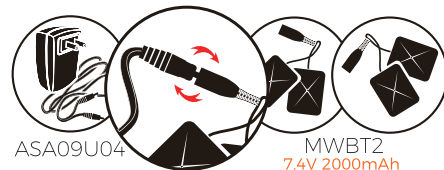


Consultez l'étiquette d'entretien de votre vêtement pour les détails d'entretien

- Débranchez la batterie du ou des vêtements
- Ne pas laver
- Ne pas repasser
- Ne pas nettoyer à sec
- Ne pas tordre
- Ne pas sécher en machine

La puissante technologie de batterie lithium-ion du Mobile Warming® a été conçue et mise au point pour vous fournir une énergie sûre et fiable, vous permettant d'être au chaud confortablement. Veuillez suivre les instructions ci-dessous pour optimiser l'utilisation de votre batterie lithium-ion.

USB DE CHARGE DE LA BATTERIE



N'utilisez pas la batterie si vous remarquez un changement de forme (bosses), une surchauffe pendant la charge ou si vous constatez de la rouille ou de la corrosion sur les connecteurs de la batterie. Utilisez uniquement l'adaptateur de charge fourni avec votre produit pour charger votre batterie.



Ne jetez jamais les batteries à la poubelle. Jeter des batteries à la poubelle est illégale en vertu des lois et réglementations environnementales nationales et fédérales. Apportez toujours les batteries usagées à votre centre local de recyclage de piles.



Ce produit contient des produits chimiques reconnus dans l'État de Californie comme pouvant provoquer des cancers et des anomalies congénitales ou d'autres troubles de la reproduction. Pour plus d'informations,

visitez le site www.P65warnings.ca.gov

IMPORTANT : Ce produit est destiné à être utilisé par un adulte et il est donc de la seule responsabilité de l'acheteur de suivre les instructions détaillées et les avertissements. L'acheteur s'engage à indemniser le fabricant pour toute utilisation involontaire/ tout abus.

- Évitez d'utiliser des batteries au lithium-ion complètement mortes. Cela aura pour effet d'entraîner des problèmes de performances et une durée de vie de la batterie réduite.
- Les batteries au lithium-ion par nature ont une capacité de sortie réduite dans des températures extrêmement froides. Nous recommandons de garder les batteries à l'intérieur du vêtement pour maximiser les performances de la batterie.
- Ne laissez pas les batteries de réchauffement mobile entrer en contact avec de l'eau ou des liquides. Si de l'eau ou d'autres liquides pénètrent à l'intérieur de la batterie, débranchez immédiatement la batterie du vêtement.
- Ne pas utiliser si vous pensez que la batterie est endommagée.

- Évitez de laisser vos ports ou jack DC se contaminer par des débris qui pourraient gêner les opérations. Il est suggéré de vérifier les ports avant chaque utilisation.

STOCKAGE DES PILES

- Débranchez la batterie du vêtement.
- Éteignez la (les) batterie (s), le cas échéant.
- Chargez complètement la (les) batterie (s) avant le stockage
- Gardez la (les) batterie (s) dans un endroit frais et sec, à l'abri de la lumière directe du soleil
- Rechargez tous les 6 mois pour prolonger la durée de vie de la batterie. Il est important de garder votre batterie chargée
- Ne stockez pas les batteries Mobile Warming en dessous de - 4 F (- 20 °C)

Pour plus d'informations ou pour voir d'autres produits utilisant la technologie Mobile Warming®, veuillez nous rendre visite sur fieldsheer.com

1. Chargez complètement les deux batteries à 100%



2. Décompressez chaque poche de gant située sur le brassard et branchez la ou les batteries dans le faisceau de câbles du gant.



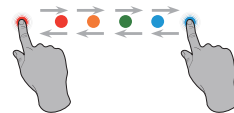
3. Faites glisser chaque côté de la batterie dans sa propre poche, une en haut et une en bas; puis fermez la fermeture éclair.



4. Maintenant que les batteries sont connectées au gant, appuyez sur le bouton de commande tactile des gants pendant quelques secondes. Une fois allumé, le voyant LED du bouton de commande sera rouge / 100% de chaleurHeat



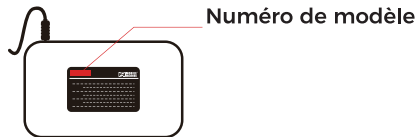
5. Une fois le gant en place, appuyez sur le bouton de commande pour obtenir les paramètres souhaités.



6. Pour éteindre les gants, maintenez le bouton de commande tactile enfoncé jusqu'à ce que le voyant s'éteigne. Si vous prévoyez de ne pas utiliser les gants pendant plus de quelques jours, débranchez les deux batteries des gants



Vous trouverez le numéro de modèle sur l'étiquette de la batterie.



EVALUATION DE LA CHALEUR

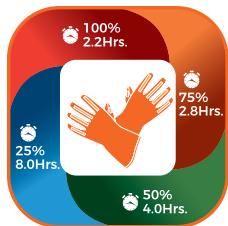
REMARQUE : la chaleur et la durée sont estimées et peuvent varier en fonction des conditions. L'exposition de la pile à des températures extrêmes peut avoir un impact sur ces estimations.

GANTS CHAUFFANTS

4.7V La puissance nominale est basée sur une pile entièrement chargée



MWBT2
7.4V 2000mAh



GARANTIE LIMITÉE D'UN AN

Fieldsheer Apparel Technologies garantit à l'acheteur initial de ce produit de marque Fieldsheer® (le "produit") que la construction, les composants de chauffage électrique et la batterie du produit sont exempts de tout défaut matériel et de fabrication pendant une période d'un (1) an à compter de la date d'achat initiale lorsque le produit est acheté auprès d'un revendeur agréé et utilisé selon les recommandations de Fieldsheer Apparel Technologies. Pendant la période de garantie, Fieldsheer Apparel Technologies s'engage, à sa discrétion et sans frais supplémentaires pour vous, à réparer ou à remplacer le produit, ou toute partie du produit, s'il devient défectueux, s'il fonctionne mal ou s'il n'est pas conforme à la présente garantie limitée d'un an.

MENTIONS LÉGALES

Tout dommage causé à un produit Fieldsheer® par une mauvaise utilisation, un abus, un mauvais entretien, un accident, une usure normale ou la dégradation naturelle des matériaux sur une période de temps et d'utilisation prolongée n'est pas couvert par cette garantie. Toute modification ou réparation (tentée ou non) effectuée sur un produit Fieldsheer® annule toute garantie offerte par Fieldsheer® pour cet article particulier.

REMARQUE : Cet équipement a été testé et jugé conforme aux limites d'un appareil numérique de classe B, conformément à la partie 15 des Règles de la FCC. Ces limites sont conçues pour fournir une protection raisonnable contre les interférences nuisibles dans une installation résidentielle. Cet équipement génère, utilise et peut émettre de l'énergie de fréquence radio et, s'il n'est pas installé et utilisé conformément aux instructions, peut causer des interférences nuisibles aux communications radio. Toutefois, il n'y a aucune garantie que des interférences ne se produiront pas dans une installation particulière.

Si cet équipement cause des interférences nuisibles à la réception de la radio ou de la télévision, ce qui peut être déterminé en éteignant et en allumant l'équipement, l'utilisateur est encouragé à essayer de corriger l'interférence par une ou plusieurs des mesures suivantes :

- Réorientez ou déplacez l'antenne de réception.
- Augmentez la distance entre l'équipement et le récepteur.
- Connectez l'équipement à une prise sur un circuit différent de celui auquel le récepteur est connecté.
- Consultez le revendeur ou un technicien expérimenté pour obtenir de l'aide.

ATTENTION : Pour être conforme aux limites de l'appareil numérique de classe B, conformément à la partie 15 des Règles de la FCC, cet appareil doit être utilisé avec des périphériques certifiés et des câbles blindés. Tous les périphériques doivent être blindés et mis à la terre. L'utilisation avec des périphériques non certifiés ou des câbles non blindés peut entraîner des interférences avec la radio ou la réception.

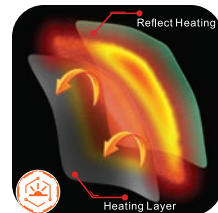
MODIFICATION : Tout changement ou modification de cet appareil pourrait annuler la garantie.

La marque et les logos Bluetooth® sont des marques déposées appartenant à Bluetooth SIG, Inc., et toute utilisation de ces marques par Fieldsheer® Appareil Technologies est sous licence. Les autres marques et noms commerciaux appartiennent à leurs propriétaires respectifs

Gracias por adquirir nuestros guantes térmicos Premium alimentados a batería. Su prenda está diseñada para proporcionar calor ante su requerimiento, con solo tocar un botón.

Para garantizar el óptimo rendimiento de su equipo térmico, lea detenidamente este manual de instrucciones antes de usar la prenda.

Manténgase actualizado sobre la información de nuestros productos, registre sus prendas en fieldsheer.com/product-registration. También puede hallar otros excelentes productos Fieldsheer en fieldsheer.com.



Proprietary Fieldsheer®, con la tecnología de Mobile Warming®, está especialmente diseñada para condiciones climáticas frías. La tecnología integral de calefacción Mobile Warming® lo mantiene cálido y cómodo bajo todas las condiciones climáticas. Nuestra exclusiva tecnología de calefacción utiliza elementos de fibra ultra fina impulsados por baterías de ion litio ligeras y recargables. A medida que el calor aumenta, la tecnología de Mobile Warming® refleja el calor y lo direcciona hacia el cuerpo, lo que garantiza que el calor se mantendrá. La combinación de materiales únicos, técnicas de construcción y un diseño innovador dan como resultado el equipo térmico más avanzado disponible.



Leer tarjeta de registro



Escanear tarjeta de registro



Registre su producto

Exterior: 100% poliéster.



Consulte la etiqueta de cuidado de la prenda para conocer los detalles de cuidado

- Desconecte la batería de la(s) prenda(s)
- Lavado a máquina en agua tibia, en el ciclo para prendas delicadas
- No planchar· No retorcer
- Secado a máquina a baja temperatura

Exterior: 100% cuero.

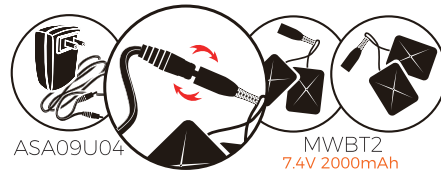


Refer to your garment care label for care details

- Desconecte la batería de la(s) prenda(s)
- No lavar· No planchar
- No limpiar a seco· No retorcer
- No secar a máquina

La poderosa tecnología de las baterías de ion litio Mobile Warming® fue diseñada para brindarle energía segura y confiable, que le permita estar caliente y cómodo. Siga las instrucciones que se detallan a continuación para optimizar el uso de su batería de ion litio.

BATERÍA USB PARA CARGA



No utilice la batería si nota que cambia la forma (bultos), si se recalienta al cargar o si encuentra óxido o corrosión en los conectores de la batería. Use solo el adaptador de carga suministrado con el producto para cargar la batería.



No deseche las baterías junto con los residuos. Desechar las baterías en los residuos es ilegal de acuerdo con las leyes y disposiciones ambientales estatales y federales. Lleve siempre las baterías usadas a su centro local de reciclado de baterías.



El estado de California tiene conocimiento de que este producto contiene sustancias químicas que causan cáncer y defectos de nacimiento u otros daños reproductivos.

Para conocer más información visite www.P65warnings.ca.gov

IMPORTANTE: Este producto está diseñado para ser utilizado por un adulto; por lo tanto, es exclusiva responsabilidad del comprador seguir las instrucciones y advertencias detalladas. El comprador acepta indemnizar al fabricante por el uso indebido/mal uso.


- Evite el funcionamiento de las baterías de ion litio cuando estén completamente agotadas. De lo contrario, generará problemas en el rendimiento y reducirá la vida útil de la batería.
- Por naturaleza, las baterías de ion litio disminuyen su capacidad de salida en temperaturas extremadamente frías. Recomendamos mantener las baterías dentro de la prenda para maximizar su rendimiento.
- No permita que la(s) batería(s) Mobile Warming entre(n) en contacto con agua u otros líquidos. Si estos ingresaran al interior de la batería, desconecte la prenda de inmediato.
- No la utilice si siente que la batería está comprometida.
- Evite que su micro USB o los puertos del tomacorriente de CC se contaminen con detritos que pudieran interferir con su funcionamiento. Sugerimos que revise los puertos antes de cada uso.



ALMACENAMIENTO DE LA BATERÍA

- Desconecte la batería de la prenda.
- Si corresponde, apague la(s) batería(s).
- Cargue por completo la(s) batería(s) antes de almacenar.
- Mantenga la(s) batería(s) en un lugar fresco y seco lejos de la luz solar directa.
- Cargue cada 6 meses para mantener la vida útil de la batería. Es importante mantener la batería cargada.
- No almacene las baterías Mobile Warming a una temperatura inferior a - 4 °F (- 20 °C).

Para obtener más información o ver otros productos con la tecnología Mobile Warming®, visítenos en fieldsheer.com.

1. Cargue ambas baterías por completo al 100% 
2. Abra el bolsillo de cada guante, ubicado en el doblado, y enchufe la(s) batería(s) en el arnés de cableado del guante.



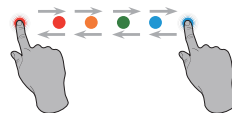
3. Deslice cada lado de la batería en su propio bolsillo, uno arriba y otro abajo; luego cierre.



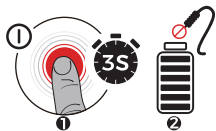
4. Una vez conectadas las baterías al guante, presione la tecla de control táctil de los guantes, y mantenga presionado por unos segundos. Una vez encendido, el LED de la tecla de control se pondrá rojo / 100% calorHeat




5. Una vez encendido el guante, presione la tecla de control para lograr la configuración deseada.



6. Para apagar los guantes, mantenga presionada la tecla de control táctil hasta que la luz se apague. Si no piensa usar los guantes por unos cuantos días, desenchufe ambas baterías de los guantes.



Halle el número de modelo en la etiqueta de la batería del dispositivo.



Número de modelo

POTENCIAS CALORÍFICAS

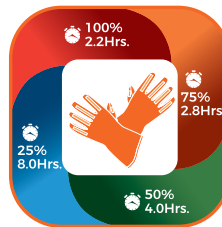
NOTA: El calor y el tiempo son estimados y pueden variar de acuerdo con las condiciones. Exponer la batería a temperaturas extremas puede tener un impacto en estas estimaciones.

4.7V **GUANTES TÉRMICOS**

Potencias nominales en base a una batería completamente cargada.



MWBT2
7.4V 2000mAh



GARANTÍA LIMITADA DE UN AÑO

Fieldsheer Apparel Technologies garantiza al comprador original de este producto marca Fieldsheer® (en adelante, el producto) por un período de un (1) año a partir de la fecha original de compra, que la construcción, los componentes de calefacción eléctrica y la batería del producto no cuentan con defectos de fábrica en los materiales y la mano de obra, cuando el producto sea adquirido a un revendedor autorizado y sea utilizado de acuerdo con las recomendaciones de Fieldsheer Apparel Technologies. Durante el período de garantía, Fieldsheer Apparel Technologies, a su elección y sin cargo adicional, reparará o reemplazará el producto o cualquiera de sus partes, si su estado es defectuoso, presenta fallas o no cumple de alguna manera con esta garantía limitada de un año.

ASPECTOS LEGALES

La presente garantía no cubre el daño ocasionado a alguno de los productos de Fieldsheer® por uso indebido, abuso, descuido, accidente, desgaste lógico y normal, o por el proceso natural de deterioro de los materiales a lo largo de un período prolongado de tiempo y uso. Toda alteración o reparación (tentativa o de cualquier otro modo) realizada sobre un producto de Fieldsheer® invalida todas y cada una de las garantías ofrecidas por ese elemento en particular.

NOTA: Este equipo ha sido probado y se comprobó que cumple con los límites establecidos para un dispositivo digital de Clase B, de acuerdo con el apartado 15 de las normas de la FCC. Estos límites se han diseñados para brindar una protección razonable frente a las interferencias perjudiciales en instalaciones residenciales. Este equipo genera, usa y puede emitir energía de radio frecuencia y, si no se instala y utiliza de acuerdo con las instrucciones, puede causar interferencias perjudiciales en las comunicaciones por radio. Sin embargo, no es posible garantizar que no vayan a producirse interferencias en una instalación determinada.

Si este equipo causa interferencias perjudiciales en la recepción de las señales de radio o televisión, lo que se puede determinar encendiendo y apagando el equipo, se recomienda a los usuarios que intenten corregir las interferencias mediante uno o varias de las medidas que se detallan a continuación:

- Reoriente o reubique la antena receptora.
- Aumente la distancia entre el equipo y el receptor.
- Conecte el equipo a un tomacorriente en un circuito diferente al que se encuentra conectado el receptor.
- Consulte al distribuidor o a un técnico experimentado en caso de asistencia.

PRECAUCIÓN: Para cumplir con los límites establecidos para un dispositivo digital de Clase B, de acuerdo con el apartado 15 de las normas de la FCC, este dispositivo debe ser utilizado con componentes periféricos certificados y cables blindados. Todos los componentes periféricos deben estar blindados y con protección a tierra. Operar con componentes periféricos no certificados o con cables no blindados puede ocasionar interferencias en la radio o en la recepción.

MODIFICACIÓN: Todo cambio o modificación a este dispositivo anulará la garantía.

Fieldsheer®, Mobile Warming®, Stay Warm, Stay Comfortable, MW connect™ y sus logotipos e imágenes asociadas son propiedad de Tech Gear 5.7 Inc y/o sus sociedades afiliadas.

El nombre y los logotipos de la marca Bluetooth® son marcas comerciales registradas propiedad de Bluetooth SIG, Inc. y cualquier uso de dichas marcas por parte de Fieldsheer®Apparel Technologies es bajo licencia. Otras marcas y denominaciones comerciales corresponden a sus respectivos dueños.

